

# Frostvakt 25



SL Piročnik

SL | Hvala, ker ste izbrali Ebeco. Garancija je veljavna le, če izdelek namestite in z njim ravirate v skladu s tem priročnikom. Zato je izjemno pomembno, da preberete celoten priročnik.

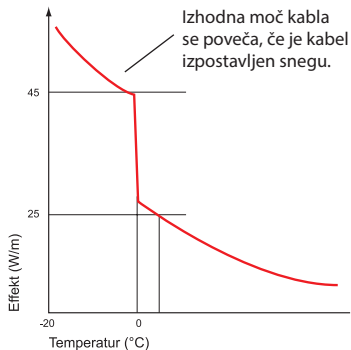
Če imate kakršna koli vprašanja, se lahko vedno obrnete na Ebeco. Pokličite +46 (0) 31 707 75 50 ali pošljite e-pošto na naslov support@ebeco.se, kadar koli pa lahko obiščete tudi spletno mesto ebeco.com, kjer lahko najdete dodatne informacije.

## Tehnične specifikacije

Št. izd.	Moč	Dolžina
89 604 71	125 W	5 m
89 604 72	200 W	8 m
89 604 73	300 W	12 m
89 604 74	400 W	16 m
89 604 75	500 W	20 m
89 604 76	625 W	25 m

Navedene moči veljajo za temperaturo +5 °C

Napetost: 230 V Varovalka: najmanj 10 A tipa C



## Pomembne informacije

- Kabel samodejno omejuje ogrevanje, zato se nikoli ne pregreje. Ogrevanje lahko po potrebi omejujete, zato lahko kabel prekrizate.
- Grelni kabel ni prilagojen za taljenje ledu. Zato ga morate povezati, preden žleb zamrzne.
- Grelni kabel Frostvakt lahko prekrijete le z materialom, ki je odporen na temperature nad +65 °C.

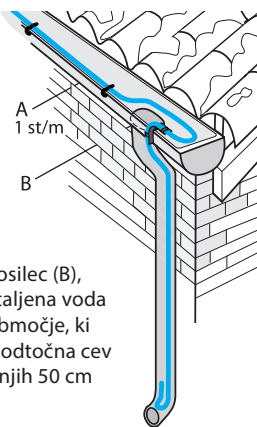
- Kabel za povezavo je dolg 4 m. Če je kabel predolg, ga lahko ovijete.
- Kabla za povezavo ne smete zamenjati. V primeru poškodbe morate odstraniti celoten sistem zaščite pred zmrzovanjem.
- Grelni kabel Frostvakt mora biti vedno povezan z ozemljitvenim relejem.
- Največja velikost varovalke je 16 A.
- Najmanjši premer ovoja je 36 mm.

## Namestitev

**Začasna namestitev:** kabel priključite v ozemljeno vtičnico 230 V. **Trajna namestitev:** uporabiti morate dozo z razbremenilnikom, namestitev pa morate izvesti v skladu s predpisi za električne inštalacije.

### Žlebovi/ odtočne cevi

Grelni kabel Frostvakt 25 pritrдите v žleb s sponko Ebeco (A), št. izd. E8960971. Na mestu, kjer gre kabel iz žleba v odtočno cev, morate uporabiti nosilec (B), št. izd. E8960962. Staljena voda mora odtekati na območje, ki ne zmrzuje. Če ima odtočna cev koleno, morate zadnjih 50 cm kabla prepogniti.

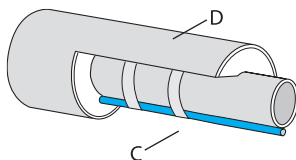


## Toplotna črpalka

Kabel pritrдите na ploščo, da preprečite zmrzovanje kondenza. Primerna razdalja c-c kabla je 10 cm. Za pritržitev kabla uporabite Limpatron T-18, št. izd. E8960414.

## Debelejše cevi

Grelni kabel Frostvakt 25 lahko pritrдите na zunanjo stran cevi s premerom vsaj 75 mm. Primer: cev s premerom 110 mm in 20 mm izolacije lahko prenese temperaturo -30 °C. Manjše cevi zaščitite pred zmrzovanjem z grelnim kablom Frostvakt 10, ki ima manjšo izhodno moč. Kabel pritrдите na cev z izolirnim trakom (C). Cev vedno izolirajte z ustrezno izolacijo (D). Odvečni kabel lahko ovijete okoli cevi.



**EBECO AB**  
Lärjeågatan 11  
SE-415 25 Göteborg, SWEDEN

Phone +46 31 707 75 50  
Fax +46 31 707 75 60

ebeco.com  
info@ebeco.se